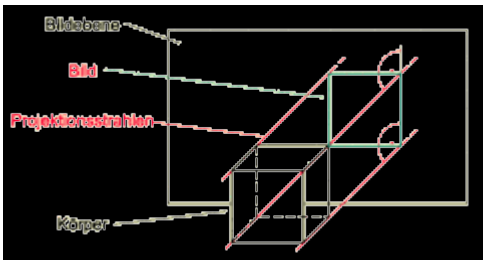


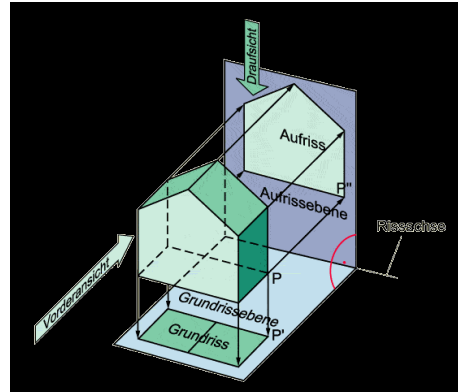
6.1.2. Senkrechte Parallelprojektion




Bei der senkrechten Parallelprojektion treffen die parallelen Lichtstrahlen senkrecht auf die Projektionsfläche.

Je nach Lage der Projektionsfläche entstehen verschiedene Ansichten des Körpers.

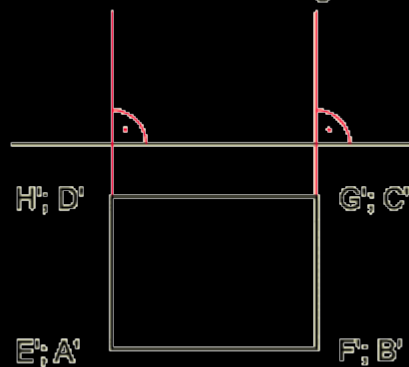
In der Mathematik verwendet wird zwei Projektionsflächen. Das dabei entstehende Bild ist das ZWEITAFELBILD mit Grundriss und Aufriss.



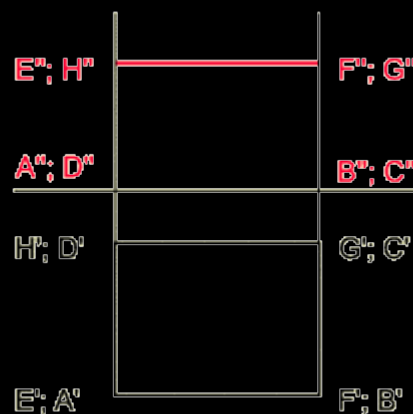
1. Zeichnen des Grundrisses



2. Zeichnen der Ordnungslinien



3. Zeichnen des Aufrisses



4. Nachziehen der Körperkanten

